




# LOPEND VUURTJE



**GROEPSBLAD VAN SCOUTING DRACHTEN 'DE WÄLDWALKERS'**  
**JAARGANG: 9 NUMMER: 1 DATUM: MAART 2003**

## Voorwoord

Wat schrijf je eigenlijk in zo'n voorwoord? Moet er een boodschap in staan? Ik weet het niet. Het woordenboek antwoordt daarop dat het een woord vooraf is, een proloog. Ten geleide van, en: een bericht aan de lezer. Van mij dus een bericht aan de lezer: een Lopend Vuurtje dat misschien wat anders is als anders. Een Lopend Vuurtje van de hand van de Wilde vaart. Een Lopend Vuurtje waarin weer van alles staat. Stukjes over de BP-tocht, de Bere(N)tocht en over de komende kampen. Over vuur en over boten. Gewoon lezen maar...

*Otte Jacques.*



## Explorers druk aan de slag

Wie dacht dat alleen de Zeeverkenner en Wilde Vaart zich bezig hielden met het botenonderhoud, heeft het mis. Ook wij de Explorers helpen een handje mee om de boten in april weer helemaal klaar in het water te krijgen.

Wij hebben een deel van de riemen voor onze rekening genomen. Al een paar opkomsten zijn de wij onder leiding van Wierd druk aan het schuren en lijnoliën. Een hele klus, maar wij werken hard door. En na het schuren en lijnoliën doen we niet niks. Dan gaan we bezig voor het timmerinsigne. Zo hebben we al een groot doolhof voor knickers gemaakt en een houten poppetje, geen makkelijke opgave, want je moest goed doortimmeren als je wou dat alles goed bleef zitten.

Druk bezig voor de boten dus, want de Explorers willen natuurlijk ook dit voorjaar weer gaan varen!!!

*De Explorers*

## Wilde vaart tot aan de zomer

De Wilde vaart zal zich tot aan de zomer vooral bezig houden met zeilen en het zeilklaar maken van de BeeEmmer. Verder zullen we andere speltakken helpen met opkomsten, zo staat er nog een vossenjacht voor de esta's op papier en een hike voor de zeeverkenner. En omdat het gewoon gezellig is, gaan we natuurlijk ook een paar feestjes vieren. Het eerstvolgend kamp zal het EUSK zijn. Daarna het zomerkamp. Of misschien nog ergens een weekend tussendoor? Eerst komende opkomsten maar lekker klussen aan de BM'er.

*De Wilde Vaart*

## Het leukste op scouting volgens de ESTA's

Hier onder hebben wij als grootste speltak ook even ons stukje: Dat wat wij het leukste van scouting vinden.

- De activiteiten die we doen, vooral buitenspelletjes. *Robbert.*
- Vuurtje maken. *Folkert*
- De kampen en activiteiten. *Emiel*
- Als we het bos in gaan en dingen van de natuur leren, kampen en knopen. *Feiko*
- Kampvuur bouwen en activiteiten die we doen. *Dennis*
- Buiten tikspelletjes doen. *Floris.*
- Op kamp gaan en vuurtje maken. *Sytse*
- Een weg maken en zelf zo'n weg maken. *Ilse-Simone.*
- Het nachtje slapen en het overvliegen van het groepsweekend. *Linda*
- Buitenspelletjes. *Yolanda*
- De kookactiviteiten. *Nienke*
- Alles. *Detmer*
- Alles, maar niet knutselen. *Wessel*
- Thema avonden *Sander de Jong*
- Knopen en spelletjes. *Thimo*
- Duimtikkertje en kamp Harry Potter. *Pieter*
- Alles. *Aldert*
- Zeilen, zomerkamp, groepsweekend en Badenpoweltocht. *Eise.*
- Spelletjes, alles. *Sander Ettema*
- Buitenspelletjes en koken *Leon*
- Je doet leuke dingen, speurtocht kampvuur, Zeilen en hutten maken. *Dennis Zijlstra*
- NPK(noordelijk pinksterkamp) *Yoske*
- Dingen leren en doen. *Ilse de Jong*
- Speurtochten. *Ilse van Dijk*
- Kamp. *Hester*
- Samen leuke dingen doen. *Suzanne*
- Knutselen, kamp, survival, dropping,. *Britta*

## Kampen voor de zeeverkeners

De zeeverkeners hebben komend seizoen de gebruikelijke kampen.

Op woensdag 28 mei gaan we weer naar het EUSK toe in De Veenhoop.

De bedoeling is dat we daar op de woensdag namiddag met de boten heenvaren. Op zondag 1 juni varen we in het begin van de middag (als alles doorgaat) ook weer met de boten naar het clubhuis terug. De tijden hiervoor zijn nog niet bekend.


Op vrijdag avond 27 juni begint voor ons het zomerkamp. We verzamelen hiervoor in het clubhuis om de volgende dag te vertrekken. Waar we heen gaan is natuurlijk de verrassing maar gezellig wordt het zeker. Dit kamp gaat door tot zaterdag 5 juli. Het is natuurlijk de bedoeling dat iedereen zeker meegaat, dan kan het echt een super kamp worden!!!

*De zeeverkeners*

## Bere(n)tocht 2003

Heb jij een fiets? Heb jij een Scoutingvriend, een goede kennis, een buurvrouw of wie dan ook die eveneens een fiets heeft?

Nu dan kun je al meedoen aan onze enige echte Bere(n)tocht op de Fiets!!!



*Wat is het?*

De Bere(n)tocht is een scoutingfietstocht die ergens begint en eindigt bij ons Clubhuis. Wat is nu een scoutingfietstocht? Dat is een tocht waarbij je je weg vind door gebruik te maken van 'Scoutingtochttechnieken'.

Schrik niet, dat hoeft helemaal niet moeilijk te zijn. Na afloop is er wat gezelligheid.

*Is het ver?*

Ach, wat is ver. We hebben 2 verschillende tochten: de A-hike is 20-25 km lang en is voor de 'beginner'. De B-hike is wat langer en wat moeilijker.

*Wie kunnen er allemaal meedoen?*

Iedereen van Esta-leeftijd en ouder die een stukje kan fietsen. Je geeft je op als groep die maximaal 4 deelnemers groot is. Bij een groep die bestaat uit Esta's of kinderen uit de Esta-leeftijd moet er een 'ouder' (geen leiding) mee, dit mag het 5<sup>e</sup> lid zijn.

*Wanneer is het?*

Het is op zaterdag 17 mei en de eerste groepen zullen om 14.00 uur starten. De opgegeven groepen zullen via de post een brief met nadere informatie en een starttijd ontvangen.

*Kost 't ook wat?*

Het kost wel wat maar dit is voor de versnapering na afloop en voor de geringe kosten die gemaakt worden. Bij de start moet betaald worden.

Geef je op door een briefje te sturen per post of per e-mail aan:

Thijs Wijngaarden

groepsvoorzitter@scoutingdrachten.nl

maar je kunt ook even bellen buiten kantooruren Vermeld of je de A- of de B-hike wilt gaan fietsen + de leeftijden van de deelnemers + het contactadres.

Doe mee en geef je gauw op!!

*De Bere(n)tochtorganisatie.*

## Badenpowelltocht

Baden-Powelltocht met de Explorers, hartstikke gezellig!!

Wat leuk. Ik mag een ochtend met de Explorers de BP-tocht wandelen in en rond Buitenpost.

Nadat we allemaal ons plekje rond de vlaggenmasten gevonden hebben begint de opening.

De voorzitter en de burgemeester mogen wat zeggen en na het beverlied en de wet gaan de vlaggen in top.

Daarna wacht ons een groot moment: een grote sleutel gaat in het slot van een flinke dubbele deur en iedereen verlaat het terrein via deze geopende deur. Iedereen? Nee, de Explorers vinden het muziekkorps dat vrolijk staat te spelen ook heel erg leuk en we swingen eerst even met hen mee voordat wij dan ook in polonaise op weg gaan voor onze 10 kilometer. Ach jee, die Thijs kan geen aanwijzingen lezen want binnen de kortste keren staan we voor een bord waar we linksaf moeten slaan volgens de tekst en dat terwijl we alleen rechtsaf kunnen. Even later zwaaien we wederom naar de machinist van de trein en we maken er onze eigen mooie route van. Het is heerlijk weer (zolang je in beweging blijft) en we schieten ook aardig op. Bij de terugkomst op het clubhuis van de Brimzen wacht ons een broodje met een warme kop soep.

De Explorers kunnen naar huis en ik mag nog lang wachten totdat de Wilde Vaart ook eindelijk zijn 15 kilometer gelopen heeft.

*Thijs*

## Baden Powelltocht 2

's Morgens om negen uur verzamelde iedereen zich bij het clubhuis, en rond kwart over negen vertrokken we naar Buitenpost. Daar moesten we +/- 10 minuten wachten, een groot verschil met vorig jaar in Sneek! Toen gingen we openen. Ook al was er niets van te verstaan, het was duidelijk wat er ging gebeuren. Daarna werden de routebeschrijvingen uitgedeeld. Uiteindelijk konden we weg. Wij hadden samen de routebeschrijving, maar we liepen helemaal achteraan. Dus hebben we de beschrijvingen maar naar voren geroepen. Op die manier lukt het dus ook! Het weer was goed, alleen best koud. Vooral bij het openen, want je staat de hele tijd stil. Maar voor de rest was het een geslaagde dag, en zeker voor herhaling vatbaar!

*Groetjes, Loulou en Ria. Zeeverkenners.*

## Loodschen aan de bal

De loodschen hebben zaterdag 29 maart een opkomst gehad in het bowlingcentrum. Er waren twee banen afgehuurd voor ons. De ene baan werd bemand door Janneke, Astrid, Otte Jacques, Willeke, Rindert en Pascal. De andere baan, daar speelden Gerrit, Thijs, Michiel, Jacob, Lex, Petra en Rutger. De competitie was spannend en er zijn erg veel strikes en spares gegooid. Lex was in vorm en gooide vier strikes, waarvan drie achter elkaar. Hij eindigde op baan twee dan ook als eerste. Thijs haalde in zijn laatste beurt een grote achterstand in door twee strikes te gooien en kwam tot op twee punten van Lex. Kort gevolgd door Michiel Petra en Gerrit. Op de andere baan was Rindert bezig goed te gooien en hij kwam op een punt meer uit dan Lex en was daardoor dus algemeen winnaar. Janneke volgde op enige achterstand en de rest was in een hevig achterhoede gevecht gewikkeld. Na het bowlen is er ook nog even gedart, en het grootste gedeelte van de groep loodschen ging daarna nog even gezellig nazitten bij Piet. Een gezellige en geslaagde loodschenopkomst.

*De Loodschen.*

## Groepsweekend 2003

Het is nu nog maar maart en er is al weer verschillende keren gesproken over het groepsweekend. Over het materiaal wat we nodig gaan hebben aan tenten en kookpullen. En over het thema. We hebben besloten om ook eens aan de leden te vragen wat voor thema zij willen. Hiervoor houden we een prijsvraag. Heb je altijd al eskimo willen zijn, een Tibetaanse monnik, of misschien wel marsmannetje? Een thema kan bijna overal over gaan. Het is wel het leukst als het voor alle leden van de groep ook leuk is. Dus van bevers tot aan Wilde Vaart en Loodschen, van vrijdagesta's tot aan explorers. Dus als je een goed thema-idee hebt, schrijf het op. E-mail het naar mij of geef het briefje aan je leiding.


Deze schrijft het op een lijst en misschien wordt jouw thema wel gekozen. En als jouw thema het wordt? Dan ligt er op jou een leuk prijsje te wachten.

*Otte Jacques van Elselo  
wildevaart@scoutingdrachten.nl*

## Schoonmaken clubhuis

Het is verschillende ouders al opgevallen dat er in de opzet van het schoonmaken van het clubhuis iets veranderd is. Er bestond een vaste schoonmaak ploeg, die regelmatig de handen uit de mouwen stak, maar ook die groep werd steeds kleiner. De nieuwe opzet, verschillende ouders zijn er al van op de hoogte, is behoorlijk gewijzigd. Alle kinderen gebruiken het clubgebouw en het lijkt ons niet meer dan redelijk dat hun ouders ons misschien 1 a 2 keer per jaar helpen. Hebt u er meer kinderen erbij misschien nog een keertje extra. Deze activiteit heeft +/- 1 keer in de zes weken plaats, meestal op een dinsdag of woensdag avond van 7 tot ongeveer half 10 (koffie inbegrepen). Een ding moet me van het hart, om een zestal ouders te krijgen pleeg ik +/- 20!!! telefoontjes. Ik hoop dat ik de volgende keer met zo'n 10 telefoontjes de zaak rond heb. Het schoonmaken is een klus die door alle ouders, zowel de vader als moeder, geklaard kan worden. Ook is het voor ouders prima het gebouw waar hun kinderen toch enkele uren per week het doorbrengen eens van binnen te bekijken en andere ouders van andere speltaken te zien en leren kennen. Ik probeer deze activiteit wat te organiseren met hulp van andere ouders. Jullie krijgen vanzelf een telefoontje, zeg dan niet te snel nee! Ik zou maar zeggen tot dan!

*Ria van Elselo*



## Oproep! (Carboleumen), Vele handen maken licht werk!

Het carboleumen van het clubhuis staat weer ingepland. Eens per jaar gaan we er tegen aan om het clubhuis volledig in de carboleum te zetten. Onder leiding van de VOC zullen alle vrijwilligers het clubhuis gaan bekwamen. De datum die we geprikt hebben is 26 april. Zaterdag 26 april. We nodigen bij deze iedereen uit die wil helpen. Helpen met carboleumen of misschien met de versnaperingen klaar maken. Want die zijn er natuurlijk ook. Bent u nieuwsgierig geworden naar het hele gebeuren? En bent u nog nieuwsgieriger geworden hoe zo'n groot clubhuis gecarboleumd wordt? Dan loopt u gewoon het terrein even op als u uw kind afzet bij de poort, als u het naar scouting brengt. En neem alvast uw overall mee in de kofferbak of trekt uw oude kleren aan. Want misschien kunt u gelijk beginnen met helpen...

We beginnen om tien uur met de koffie. Waarna we aan het werk zullen gaan met het clubhuis. Tussen de werkzaamheden zullen de versnaperingen uitgedeeld worden. En als we klaar zijn is er waarschijnlijk ook wel iets te nuttigen. Zien we U 26 april?

*De VOC ,*

## Van de werfbaas

Zoals jullie wel weten hebben de „[Waldswalkers](#)“ ook water speltakken, dit zijn de groepen die de boten gebruiken en onderhouden.

Deze afgelopen winter is er uiteraard weer behoorlijk wat onderhoudswerk uitgevoerd, de vletten zijn na het Sinterklaas roeien uit het

water gehaald en één voor één geïnspecteerd door de bemanningen.

De inspecties leverden veel laswerkzaamheden op welke door Lieuwe Elzinga en de werfbaas zijn uitgevoerd.

De Albatros (962) is met een militaire vrachtauto naar de Firma Nagelhout in Bakhuizen (Gaasterland) gebracht om te laten stralen en in de zinkcompound te spuiten, dus daar was minder werk aan als aan de andere vletten.

In de loods is geschuurd en geschilderd aan de overige drie vletten, alle riemen zijn door de Explorers diverse malen geschuurd en in de lijnolie gezet.

De masten, gieken en gaffels zijn door de zeeverkenner tot in den treure geschuurd en gelakt zodat alles er weer als nieuw uit ziet. We hopen nu op een paar zaterdagen goed weer zodat de waterlijnen en de randen nog een fris kleurtje kunnen krijgen.

Let wel de werkzaamheden zijn door de bemanningen zelf uitgevoerd, en als na het onderhoud alles goed geregeld is kan er een toets gemaakt worden om het insigne „ Werfbaas“ te behalen.

Voor dit insigne moet je zes van de zeven onderstaande opdrachten kunnen beheersen: Weten welke verschillende vaartuigen bij de waterscouting groepen worden gebruikt en de onderdelen van deze vaartuigen kunnen benoemen.

Met een ploeg een vaartuig op het droge halen, en op de juiste wijze kunnen opbergen.

Rondhouten, zeilen en tuigage voor de winter kunnen opbergen.

Kleine reparaties aan een vaartuig, rondhout, tuig en tuigage kunnen beoordelen en uitvoeren.

- Leiding geven aan een ploeg en met hen een vaartuig schuren, schilderen en klaar maken voor het zomerseizoen. Weten hoe moet worden omgegaan met resten verf, kwasten reinigen ed.
- Weten welke gereedschappen, materialen en grondstoffen nodig zijn voor het vaarklaar maken.

- De soorten staaldraad en touwwerk van het staand en lopend want kennen en deze aanbrengen.
- Verschillende soorten blokken en hun onderdelen kennen, ze gebruiken en aanbrengen.
- De meest voorkomende soorten tent- en zeildoek kennen en weten waarvoor ze worden gebruikt.
- De zeilplaat en -naald gebruiken: een oogsplits om een kous maken en de zeilmakers steek kennen.

Zo zie je maar ook voor het „Werfbaas“ insigne moet je net als het onderhoud moeite doen.

De Wilde-Vaart en Loodschen wil ik ook nog even noemen omdat deze kleine groep veel tijd in de BM-er stopt, zodat ook deze na het vervangen van bijna vijftig klinknagels mogelijk weer drijven kan.

Mocht de BM-er blijven drijven dan kunnen we een nieuwe mast gaan kopen, en kan er dit seizoen weer voldoende op het water gespeeld worden.

### *De werfbaas*

### Hier even een klein stukje van onze mede scouts uit het verre Nieuw Zeeland

Warner en ik zitten hier nu beiden een dikke maand. begin februari ben ik van Brisbane naar Christchurch gevlogen. Ook Warner was vanuit Auckland daar heen gekomen om mij van het vliegveld op te pikken. De volgende ochtend vroeg zijn we, met de bus, het zuider eiland dwars overgestoken naar een kleine plaats aan de westkust; Franz Josef. Deze plaats staat bekend om zijn mooie glaciers (gletsjers) die wij hebben beklommen. Na nog twee dagen samen in Franz Josef te hebben gezeten gingen we elk weer onze eigen weg.

Warner moest beginnen met zijn stage in Auckland en ik had een busticket waarmee ik het zuider eiland rond kon reizen.

Na drie weken te hebben gereisd, heb ik heel wat mooie plekjes van het zuider eiland gezien. Zoals jullie waarschijnlijk wel weten is de film Lord of the Rings opgenomen in Nieuw Zeeland. De meeste landschappen uit die film zijn gefilmd op het zuider eiland. Een aantal van die gebieden die in de film voorkomen ben ik dwars doorheen gereden met de bus. Ik kan jullie vertellen, Nieuw Zeeland heeft echt geweldig mooie landschappen. Zeker het zuider eiland is de moeite waard om eens van dichtbij te bekijken! Het ene moment rij je tussen de groene heuvels, dan zit je ineens tussen de rotsen en hoge bergen en weer een paar uurtjes later krijg je het gevoel dat je thuis bent want dan is er in de verste verte geen heuvel of berg meer te bekennen!

Zoals het landschap veranderd kan je ook vier verschillende jaargetijden op een dag hebben; zon, regen, wind en sneeuw! Ik heb ze allemaal al gehad!

Tot 19 maart zit ik in Nieuw Zeeland en daarna vertrek ik weer naar het warme Australië. Nieuw Zeeland mag dan wel erg mooi zijn maar echt warm is het er niet. Momenteel is het hier in Auckland erg goed uit te houden maar er zijn een aantal echt koude dagen geweest. Er valt ook genoeg regen, eigenlijk lijkt het weer wel een beetje op Nederland aan het eind van de zomer.

Als ik weer naar Australië ga, kom ik in Melbourne terecht en ga vervolgens de rest van Australië verkennen; Adelaide, Perth, Darwin, Alice Springs, Cairns en ten slotte Brisbane. Ik moet nog maar even zien hoe ik dat voor elkaar krijg in 5 maanden tijd! Dat lijkt heel lang maar de tijd vliegt hier voorbij! Voor jullie het weten loop ik al weer rond op het scoutingterrein! De tijd dat Els aan het reizen was op het zuider eiland zat ik voornamelijk in Auckland. Hier zit namelijk het bedrijf waar ik stage loop. En stage lopen betekent ook hier gewoon vroeg opstaan en dan een hele dag aan het werk om 's avonds weer thuis te komen. Eigenlijk heel erg saai want helemaal aan de andere kant van de wereld zijn de kantoren precies hetzelfde als in Nederland. Het werk verschilt eigenlijk ook niet zoveel.

Maar buiten ziet alles er wel een beetje anders uit, heerlijk in februari in je korte broek en t-shirt lopen is niet iets dat je in Nederland snel zal doen.

In mijn vrije tijd en op weg naar werk of huis geniet ik van alle zeilbootjes die hier varen. Afgelopen maand was de America's Cup (AC) hier in de stad en dus was het elke dag feest op de haven en waren er heel veel hele grote en dure jachten te zien in de haven, 40 meter is maar een klein bootje.

Voor degene die niet zo in de wedstrijdzeilsport zitten, de AC is de oudste zeilwedstrijd ter wereld en eigenlijk alleen weggelegd voor de hele rijken. (reken zo'n 50 mln Euro minimaal per boot). Er wordt tussen twee boten gevaren en de boot die het eerst 5 keer gewonnen heeft krijgt de beker. Nieuw Zeeland had de beker de vorige keer gewonnen en moest die nu verdedigen, wat ze helaas niet gelukt is. Verder heb ik een beetje de omgeving van Auckland verkend.



Ik blijf in ieder geval nog tot 16 mei hier in Auckland want dan is mijn stage afgelopen. Na mijn stage ga ik hier nog een paar weken rondreizen. Want ik wil eigenlijk ook nog wel wat van de rest van het land zien. Auckland is

wel leuk voor een paar dagen maar dan heb je eigenlijk alles ook wel gezien. Er zijn natuurlijk wel een hoop dingen te doen, want er leven hier toch wel ruim een miljoen mensen in de stad, alleen het is allemaal zo ver verspreid.

Ik woon nog in Central Auckland maar moet wel elke dag 10 km met de bus naar om naar mijn werk in downtown Auckland. Met een beetje pech moet ik begin juni weer naar huis maar als het niet echt moet blijf ik hier een paar weken langer.

Aankomend weekend (8 en 9 maart) gaan wij een bezoek brengen aan de Bay of Islands. Dat ligt ten noorden van Auckland. Bootje huren en het hele weekend het water op! Nu maar hopen dat het weer een beetje meezit want met regen zeilen is ook niet echt geweldig.

We zien jullie wel weer als het zomer is in Nederland :)

Tot de zomer!! Groeten,

Warner en Els

### Scouting in Zweden

Het mooiste van lid zijn van Scouting is dat je behalve lid bent van de groep in Drachten, je ook lid bent van Scouting Nederland en daardoor ook weer deel uitmaakt van Scouting wereldwijd, in elk land is wel een scouting-groep, dus natuurlijk ook in Zweden.

Al na de eerste week kwam ik enkele scoutingleden tegen. Deze vertelden dat Scouting in Zweden wat ingewikkelder is dan in Nederland. Er zijn namelijk 5 landelijke organisaties (die samenwerken in een federatie), deze 5 organisaties zijn gekoppeld aan een bepaalde 'zuil', zo is er een algemene organisaties (SSF) en 4 gebaseerd op geloof. In Nederland bestaan ook wel groepen die bij een bepaalde godsdienst horen, maar deze zijn allemaal lid van dezelfde landelijke organisatie. Dus na wat praten kwam ik bij een algemene groep uit die Haga heet.



Helaas kennen ze hier het verschijnsel Rover-Scouts (Loodschen) wel, maar niet echt actief, maar ik mocht wel een keertje langskomen bij de groep. Om taalbarrières te voorkomen maar naar de Senior-Scouts, die zijn vergelijkbaar met onze Wilde Vaart (Explorers), alleen dan van 14-16 jaar. De opkomst was erg vergelijkbaar met onze Wilde Vaart. Ze gingen bezig met het organiseren van een Pulka-wedstrijd, een Pulka is een soort hardplastic, voorgevormde slee die vrij hard over de sneeuw gaat. Ze gingen daarbij ook andere senior-Scouts uitnodiging van andere groepen in de stad. Dus daar waren ze wel een opkomst zoet mee.

Voor en na de opkomst heb ik gepraat met de overige leiding van de groep. De groepen zijn hier wat anders ingedeeld dan bij ons:

8-10	Minioren	Esta's
10-12	Junioren	'Junior-Verkenner's'
12-14	Patroll-Scouts	Verkenner's
14-16	Senior-Scouts	Wilde Vaart
16 en ouder	Rovers	Loodschen

Dus ietsje anders dan bij ons, kleinere leeftijdsgroepen is het meest opvallend (grenzen willen wel eens iets verschillen per groep). Ook kennen ze hier niet het woud aan themaverhalen dat wij kennen voor de Esta-leeftijd (Esta's, kabouters, welpen, dolfinen)

De uniformen zijn anders ingedeeld dan in Nederland. Alle speltakken hebben dezelfde kleur, blauw. Diverse tinten van blauw worden gebruikt bij de andere organisaties en een organisatie groen. Dassen worden hier gedragen per groep of de organisatie-das wordt gedragen.

Naast deze uitnodiging had ik er ook nog een voor Stråvers gekregen. Stråvers is een onafhankelijke scouting-groep alleen voor studenten. In Nederland beter bekend als een studenten-stam (zoiets als de Martini-stam in Groningen). Je moet dus studeren (of promovendus zijn) wil je hier lid van worden.

Doel van de club is vooral gezelligheid en een goede manier om wat aan Scouting te doen als je ver van huis bent (dat geldt ook voor Zuid-Zweden hier, Zweden is namelijk erg groot). Ook is het bedoeld als plek om contacten te leggen (nationaal en internationaal) en ervaringen uit te wisselen, maar gezelligheid is het belangrijkste.

Zo wordt er geregeld koffie met taart/koek (fika) gedaan en bordspelen, maar ook uitjes, zoals met de pulka van de heuvel af, uitstapje naar een stad, kanoën (in de zomer natuurlijk).

Maar goed, er zal vast nog wel meer gebeuren, maar daar schrijf ik dan nog wel over.

Groeten,  
Jan Sietse

p.s. Ik probeer een website met mijn avonturen bij te houden op:

<http://www.oprit.rug.nl/deboer11>

### Eerst water de rest komt later

Vuur is mooi en heel gezellig, daarom maken we bij Scouting vaak kampvuren. Maar vuur kan ook gevaarlijk zijn, je kunt er lelijke brandwonden van krijgen. Hieronder staan antwoorden op vragen over brandwonden.

### Wat je moet doen bij een brandwond?

Koelen met water. Het liefst met lauw leidingwater (straal niet direct op de wond richten). Maar is dat niet aanwezig, dan is verder al het water in de buurt goed. Het brandwonden centrum zegt altijd: "Eerst water de rest komt later".

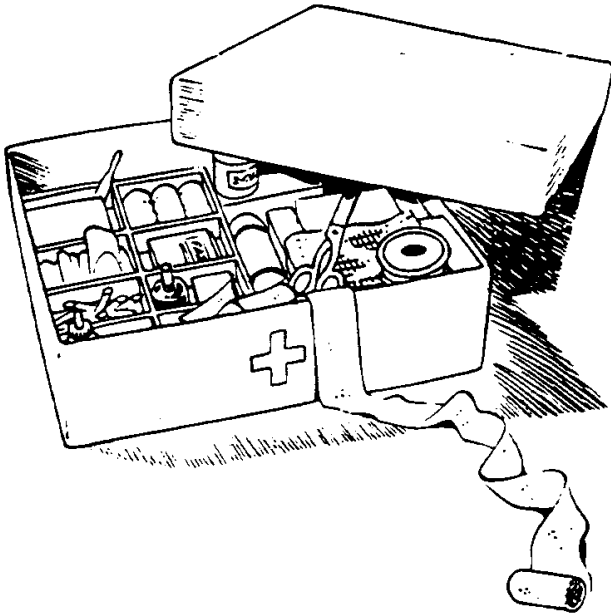
### Hoe lang moet ik koelen?

Het liefst 5 tot 10 minuten. Klok dit ook. Het voelt altijd langer dan het in werkelijkheid duurt. Ook hier heeft de brandwonden centrum een mooi zinnetje voor: liever 5 minuten geklokt dan 10 minuten geklokt!



## Hoe kan ik zien hoe ernstig het is en wat moet ik dan doen?

Bij brandwonden kennen ze 3 graden.  
1<sup>ste</sup> graads. De huid rood en wat gezwollen. Hierbij hoef je het alleen te koelen.  
2<sup>de</sup> graads. De huid is rood en gezwollen en er ontstaan blaren ( dit gebeurt meestal later). Hierbij geldt ook eerst koelen. Daarna afdekken met metalline verband ( een verband speciaal voor brandwonden) of een gaasje.



Is dit niet in de buurt, dan is een theedoek, servet of zakdoek ook goed. Het afdekken doe je om infecties te voorkomen. Blaren mag je om deze reden ook nooit kapot maken.

3<sup>de</sup> graads. De huid is zwart (verkoolt door vuur) of grijswit (gekookt door een hete vloeistof). Het doet geen pijn, omdat de zenuwen zijn weggebrand. Er omheen is het wel pijnlijk. Ook hierbij koelen en afdekken en daarna zo snel mogelijk naar de dokter.

## Wat moet ik doen als ik of iemand anders in de brand staat?

Liefst overgieten met water.  
ga nooit rennen, dat wakkert het vuur aan.  
Ga rustig rollen om het vuur te doven  
Zorg dat je geen vuur of rook binnenkrijgt.

## Hoe kan ik het voorkomen?

Houd je hoofd erbij als je met vuur bezig bent. Kom niet te dichtbij. Draag geen synthetische kledingstukken, die vliegen sneller in de brand. Als je met je speltak met vuur bezig bent goed luisteren naar de instructies van de leiding.

## Kampvuur

Kampvuur hoort bij scouting en scouting hoort bij kampvuur.

Wie vindt het niet leuk om met je hele speltak rond het kampvuur te zitten, zingen, broodjes te bakken of gezellig koffie te drinken. Helaas blijft het vuur en vuur kan gevaarlijk zijn. Daarom is het vooral voor de jongere scouts goed te weten hoe je je het beste kan gedragen bij een kampvuur.

Het belangrijkste is: luister naar je leiding!!! Zij weten wat zij doen, vaak hebben ze al vele kampvuren gemaakt en zijn erg ervaren. Doe niet wat een ouder iemand doet. Soms zie je oudere scouts (w.v of loodsen) dingen op het vuur gooien of met een tak in vuur prikken. Doe dit niet na!!! Nu geldt ook weer: zij weten wat ze doen, jij niet.

Doe geen kleren aan van synthetische stoffen. Vonken kunnen hier grote gaten in maken en vliegen makkelijker in de brand. Vraag aan je ouders welke van jou kleren van synthetische stoffen zijn gemaakt en doe ze niet aan als je naar scouting gaat of als er op kamp een kampvuur word gemaakt.

Niet rennen, stoeien en druk doen bij het vuur. Rond het vuur liggen vaak veel takken waar je over kunt struikelen en de kans dat je in het vuur valt is dan groter.

Als je je aan deze regeltjes houdt is het kampvuur niet alleen leuk maar ook nog veilig voor jou en je mede scouts.

Nog veel leuke kampvuur uren gewenst!